

ILLYA.



ILYA.





Olá, somos a **ILYA**. Isso mesmo que você leu, ILHA!!



Chegamos para transformar a sua casa em uma **ilha particular**, com **conforto, beleza e design**.


Somos diferentes de tudo que você já viu, nascemos de uma **expertise** de mais de 25 anos no mercado de **área externa** e trazemos para você **extrema qualidade com preço acessível**.

Conheça nossa linha completa de **ombrelones e móveis em alumínio** com pintura eletrostática, acabamentos em tela ou fibra.

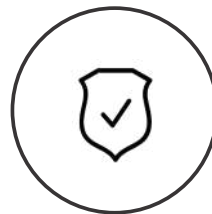
Seja bem vindo a nossa **ILYA!**



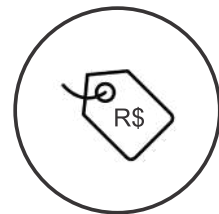
qualidade
garantida



assistência
disponível



durabilidade
confiável



preço
acessível

@somos.ilya



Agora vamos contar um pouco sobre como surgiu a **ILYA**.

Percebemos um grande aumento na procura de móveis que sejam leves, de **extrema qualidade**, com preço **acessível**, que tenham uma **garantia** e principalmente **assistência**.

Com o conhecimento e a experiência adquiridos ao longo de 25 anos da Green House, com foco no móvel para área externa, decidimos fazer uma gama de produtos para atender esse enorme público que buscam esse móveis.

Com cadeiras, mesas de jantar, mesa lateral, espreguiçadeira e diversos modelos de ombrelones, buscamos atender cada cliente em seus espaços trazendo uma ilha particular para os ambientes!

@somos.ilya





MÓVEIS




leve



confortável




empilhável



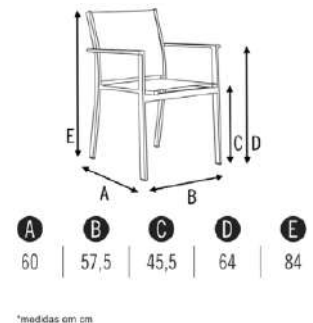
outdoor




fácil limpeza



cadeira **orleans**



acabamentos . alumínio e tela:










leve



confortável



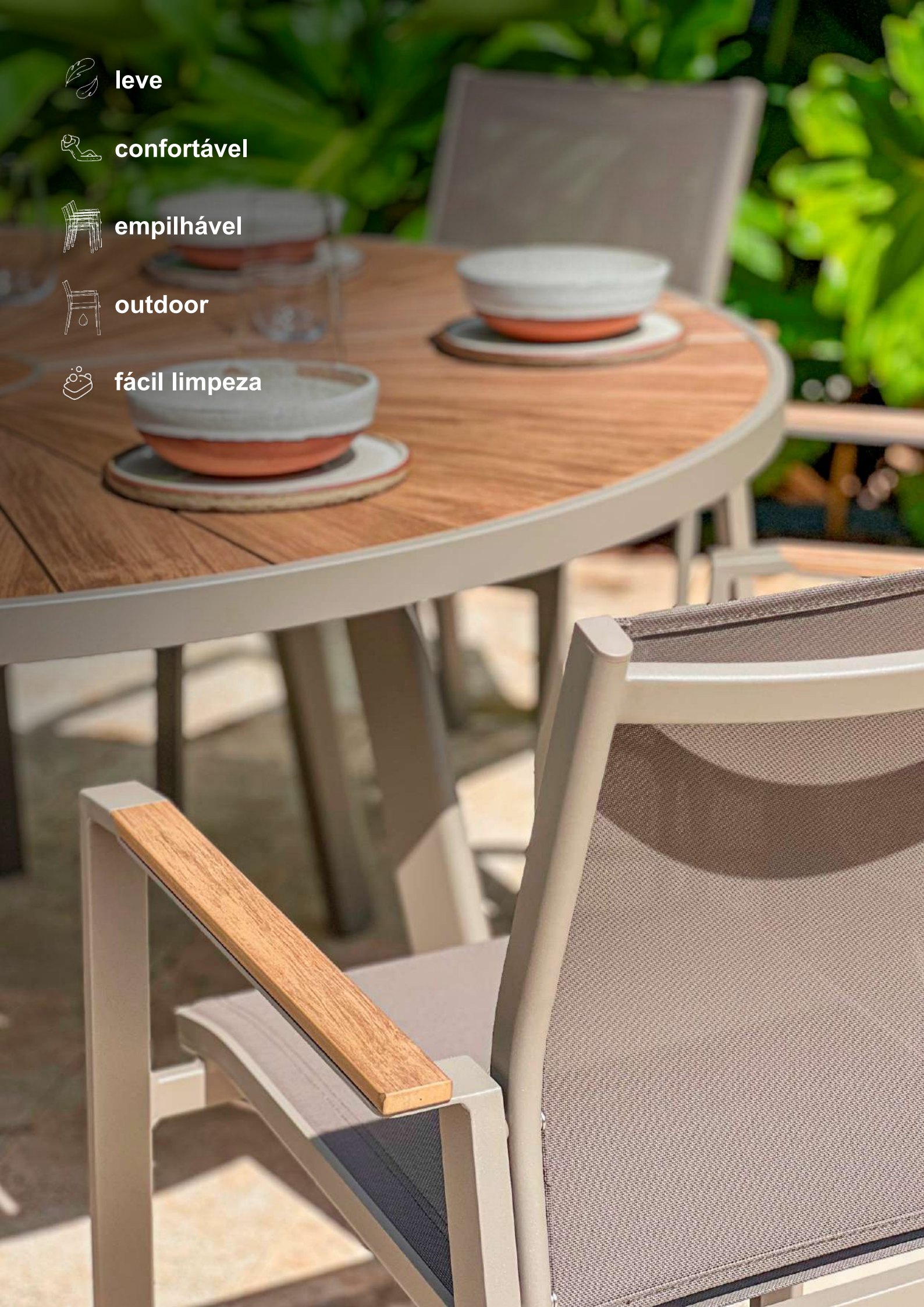
empilhável



outdoor



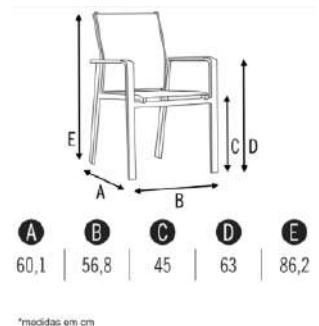
fácil limpeza




cadeira **genova**



detalhe em polywood
na cor teka natural




acabamentos . alumínio e tela:



taupe




marrom
fechado



taupe



khaki
fechado




preto



preto
fechado



leve



confortável



empilhável



outdoor



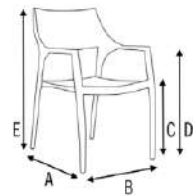
fácil limpeza



cadeira **miramar**



fibra



A	B	C	D	E
61	55	45	64	84

*medidas em cm

acabamentos . fibra sintética:



taupe



ecowood



bronze



leve



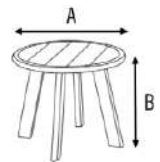
outdoor



fácil limpeza




mesa lateral **aspen**



A | **B**
52 | 45

*medidas em cm

acabamentos . alumínio:



taupe



preto








leve



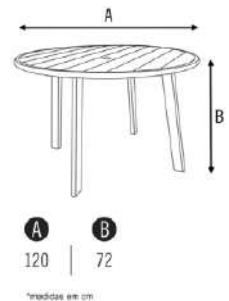
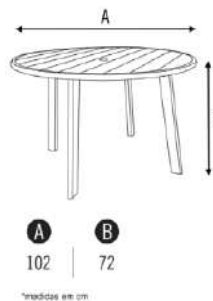
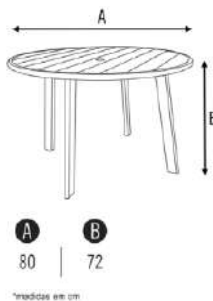
outdoor




fácil limpeza



mesa de jantar **aspen**



acabamentos . alumínio:



taupe



preto







leve



outdoor



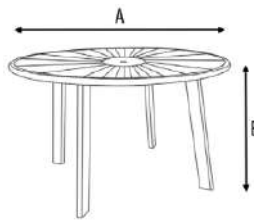
fácil limpeza



mesa de jantar **georgia**

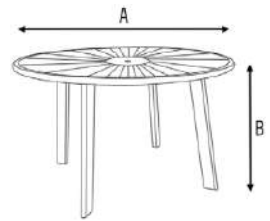


tampo em polywood
na cor teka natural



A B
110 | 74,7

*medidas em cm



A B
150 | 74,7

*medidas em cm

acabamentos . alumínio:




taupe



preto



leve



confortável




empilhável



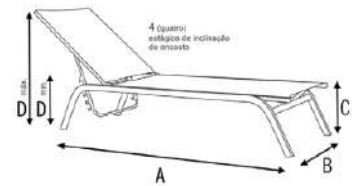
outdoor



fácil limpeza




espreguiçadeira **orleans**



A	B	C	D
200	59,6	32	máx. 97 mín. 36

*medidas em cm

acabamentos . alumínio e tela:



taupe



marrom
fechado



taupe



khaki
fechado



marrom



marrom
fechado



preto



preto
fechado



leve



confortável



fácil limpeza



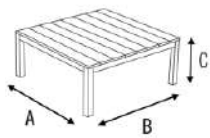
sofá **seattle**



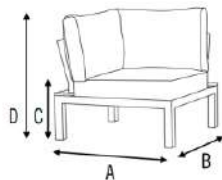
tampo em polywood
na cor teka natural



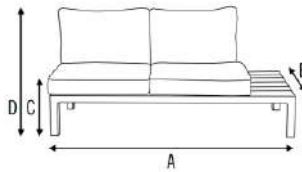
*tecido indoor



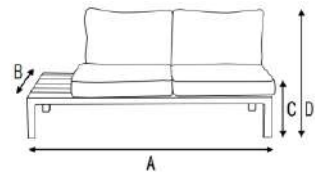
A | B | C
84,2 | 84,2 | 31,5



A | B | C | D
84,2 | 84,2 | 37 | 63




A | B | C | D
166 | 84,2 | 37 | 63



A | B | C | D
166 | 84,2 | 37 | 63

*medidas em cm


acabamentos . alumínio e tecido indoor:



taupe



natural



preto
fosco



natural







pano macio



sabão neutro



água

GARANTIA. MANUTENÇÃO.

ALUMÍNIO

Garantia: 03 anos contra defeitos de fabricação (montagem, solda)

Os móveis em alumínio possuem estrutura reforçada, passando por diversos tratamentos no processo de produção que asseguram confiabilidade e vida longa ao produto. A estrutura em alumínio requer cuidados especiais:

- Não arrastar e/ou colocar objetos pesados em cima do móvel.
- Evitar pressão somente em uma ou duas das pernas dos produtos, pois os móveis foram desenvolvidos para que a pressão empregada ao sentar ou deitar seja distribuída em todos os pontos de resistência, evitando assim quebras ou deformidades.
- Não sentar ou apoiar-se em mesas de jantar ou laterais.
- Não inclinar cadeiras e poltronas.

TELA SINTÉTICA

Garantia: 01 ano contra defeitos de fabricação

Podendo haver leve variação de tonalidade.

As telas utilizadas nos móveis são compostas por fios de poliéster revestidos por PVC de alta qualidade em cores exclusivas e tratamento antimicrobiano Microban® que inibe o crescimento de bactérias causadoras de manchas, mofo e bolor contanto que a limpeza seja realizada regular e rigorosamente.

MANUTENÇÃO: limpeza com água e sabão neutro com esponja macia não abrasiva.

Nunca utilize materiais abrasivos, álcool, cloro ou solventes diversos. Pontas de cigarro, materiais incandescentes, objetos pontiagudos e lâminas perfurocortantes podem danificar a tela ocasionando a perda da garantia.

Móveis em tela sintética expostos diretamente as intempéries e áreas praianas sugerimos limpeza semanal. O contato direto com substâncias oleosas, como bronzeadores por exemplo, pode ocasionar o surgimento de manchas.

Móveis em tela sintética expostos em áreas cobertas sugerimos a limpeza mensal.

TECIDO INDOOR

Garantia: 06 meses contra defeitos de fabricação.

Tecido não pode ficar exposto a sol e chuva.

POLYWOOD:

Garantia: 01 ano contra defeito de fabricação.

A madeira sintética ou polywood é um material composto por resinas termoplásticas e pó de madeira, além de receber tratamento com filtro anti-UV. Ao contrário da madeira, este material não engrossa, não apresenta fissuras, alterações de tonalidade e nem se altera devido a mudanças de umidade ao longo do tempo. Também é resistente a danos causados por insetos como vermes ou cupins.

MANUTENÇÃO E CUIDADOS: limpeza com água e sabão neutro com esponja macia não abrasiva. Nunca coloque copos ou vidrarias diretamente na mesa sem a devida proteção. Esses objetos podem atuar como uma lente e, portanto, podem derreter o material. Utilize toalhas ou semelhantes por baixo. Não coloque objetos quentes diretamente no polywood. Não sente ou fique em cima das mesas de polywood. Sente-se somente em bancos ou cadeiras. Objetos pontiagudos podem danificar o polywood.





OMBRELONES

ombrelone **ilhabela**


ø3,30m


30km/h***



proteção solar



mastro lateral



inclinação frontal



giro do mastro

O ombrelone Ilhabela traz ainda mais versatilidade à linha. O modelo abre e fecha por meio de uma manivela e seu sistema de articulação funciona através de uma borboleta de trava e destrava, deslizando a haste junto ao mastro, com isto, a cobertura possibilita movimento frontal até 70°, além de girar 360° graças ao seu pedal giratório.



acabamentos ■ alumínio e olefin:



marrom



bege




marrom



marrom



preto



preto

detalhes do produto .



base compatível .



Base ardósia
c/ 2 pedras 45x45cm
*necessário 4 pedras
por ombrelone
(vendida separadamente)



Base desmontável
Ilhabela/Maragogi
(vendida separadamente)



Este modelo de
ombrelone acompanha
pedal giratório que
pode ser fixado no solo **

acessório .

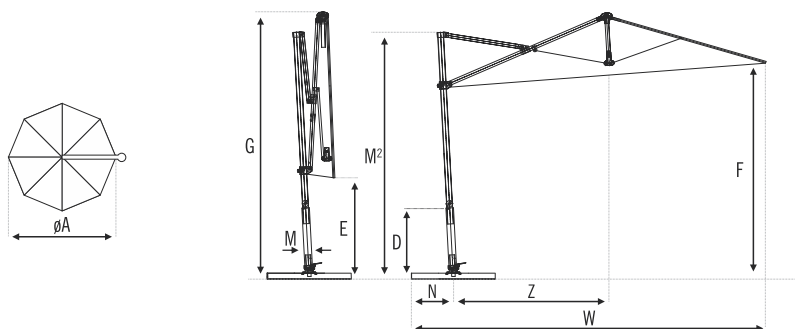


Capa de Proteção G
(vendida separadamente)

detalhes dimensionais do produto .

A	M	E	F	G	M²	W	D	N	Z
ø330	6.5	103	203	271	251	380	76	50	158

*medidas em cm



As medidas aqui descritas podem sofrer variações de $\pm 2\%$ $\pm 5\text{cm}$

As dimensões de altura informadas são com a base fixa, a altura máxima dependerá do tipo de base utilizada

A distância entre um ombrelone aberto e outro, ou de paredes e pilares deve ser de no mínimo 20cm

*componentes em aço galvanizado podem sofrer oxidações. Para melhor conservação consulte o guia "manutenção e cuidados"

**pode ser fixado diretamente em concreto industrial (não acompanha kit de instalação, buchas e parafusos)

*** a velocidade máxima de vento admitida, aplica-se somente a cobertura posicionada na horizontal e com a fixação diretamente no solo (respeitando as instruções de instalação)

ombrelone **maragogi**



2,50x2,50m



ø3,00m



25km/h****



proteção
solar



mastro
lateral



inclinação
frontal



giro do
mastro

O ombrelone Maragogi possui mastro lateral e é indicado para espaços residenciais. Possui comando de abertura e fechamento da cobertura acionados por uma manivela, sua inclinação da cobertura é através de uma manopla com botão que desliza pelo mastro permitindo a inclinação em 3 estágios. Esse modelo também possui giro 360°, basta puxar o pino de travamento que encontra-se no início do mastro do ombrelone e movimentar até encontrar a posição desejada. Simplicidade e funcionalidade em um produto de fácil montagem e manuseio, assim definimos o Maragogi.



acabamentos ■ alumínio e poliéster:



champagne



bege



café



bege

detalhes do produto .



base compatível .



Base ardósia
c/ 2 pedras 45x45cm
*necessário 4 pedras
por ombrelone
(vendida separadamente)



Base desmontável
Ilhabela/Maragogi
(vendida separadamente)



Este modelo de
ombrelone acompanha
pedal giratório que
pode ser fixado no solo **

acessório .

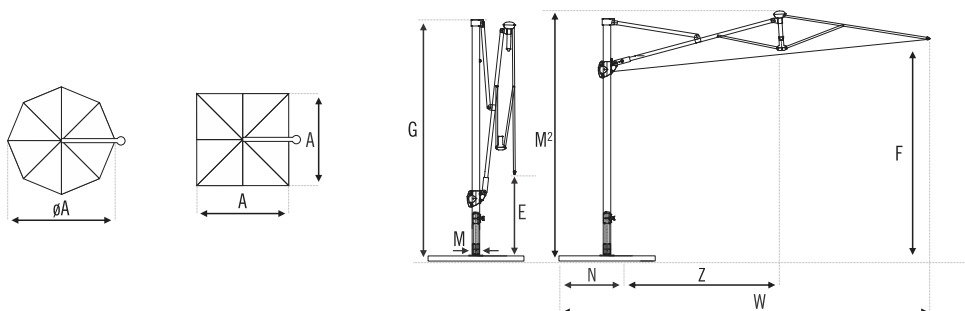


Capa de Proteção MS
(acompanha o ombrelone)

detalhes dimensionais do produto .

A	M	E	F	G	M ²	W	N	Z
ø300	7,6	88	222	241	241	371	48	175
250x250	7,6	59	226	243	243	374	48	151

*medidas em cm



As medidas aqui descritas podem sofrer variações de ±2% ±5cm

As dimensões de altura informadas são com a base fixa, a altura máxima dependerá do tipo de base utilizada

A distância entre um ombrelone aberto e outro, ou de paredes e pilares deve ser de no mínimo 20cm

*componentes em aço galvanizado podem sofrer oxidações. Para melhor conservação consulte o guia "manutenção e cuidados"

**pode ser fixado diretamente em concreto industrial (não acompanha kit de instalação, buchas e parafusos)

*** a velocidade máxima de vento admitida, aplica-se somente a cobertura posicionada na horizontal e com a fixação diretamente no solo (respeitando as instruções de instalação)





ombrelone **belizi**

∅3,00m 20km/h***



proteção solar



mastro lateral



inclinação frontal



giro do mastro


Ombrelone pendente de mastro lateral com cobertura redonda de ∅3m. Possui comando de abertura e fechamento acionados por uma manivela de fácil e rápido manuseio. Design diferenciado para utilização em residências por sua facilidade de montagem e manuseio. Possui giro 360° em estágios de 90° e inclinação frontal da cobertura.



acabamentos ■ alumínio e poliéster:



café




bege claro

acabamentos ■ alumínio e bagun:



café



branco



café



bege



café



marrom

detalhes do produto .



base compatível .



Base desmontável
Belizi
(vendida separadamente)

acessório .

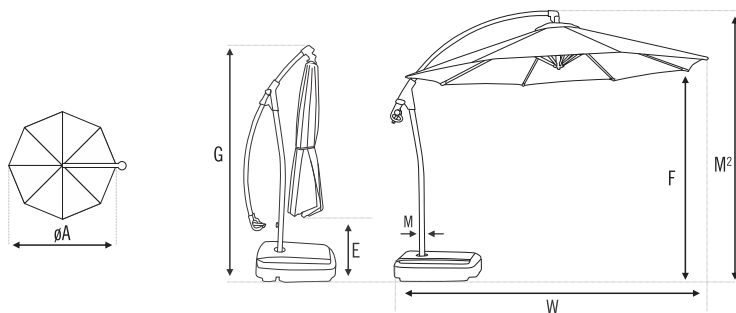


Capa de Proteção
Belizi
(vendida separadamente)

detalhes dimensionais do produto .

A	M	E	F	G	M²	W
ø300	4,8	70	190	228	260	320

*medidas em cm



As medidas aqui descritas podem sofrer variações de $\pm 2\%$ $\pm 5\text{cm}$

As dimensões de altura informadas são com a base fixa, a altura máxima dependerá do tipo de base utilizada

A distância entre um ombrelone aberto e outro, ou de paredes e pilares deve ser de no mínimo 20cm

*componentes em aço galvanizado podem sofrer oxidações. Para melhor conservação consulte o guia "manutenção e cuidados"

*** a velocidade máxima de vento admitida, aplica-se somente a cobertura posicionada na horizontal e com a fixação diretamente no solo (respeitando as instruções de instalação)

ombrelone **havaí**



ø3,50m



30km/h***



proteção
solár



mastro
central

O ombrelone Havai é prova de que simplicidade e baixo custo podem agregar qualidade. Haste central em alumínio pintado e armação em fibra de vidro, que não enferruja. Este modelo utiliza elementos resistentes às agressões de intempéries e certamente terá uma vida útil superior se comparado a outros modelos da mesma categoria disponíveis no mercado. Conta ainda com diferentes opções de cores de cobertura.



acabamentos ■ alumínio e poliéster:



branco



marrom



branco

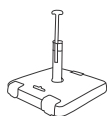


verde

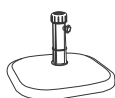
detalhes do produto .



base compatível .



Base concreto
móvel 50kg
(vendida separadamente)



Para utilizar o ombrelone
em centro de mesa
Base concreto 25kg
(vendida separadamente)

acessório .

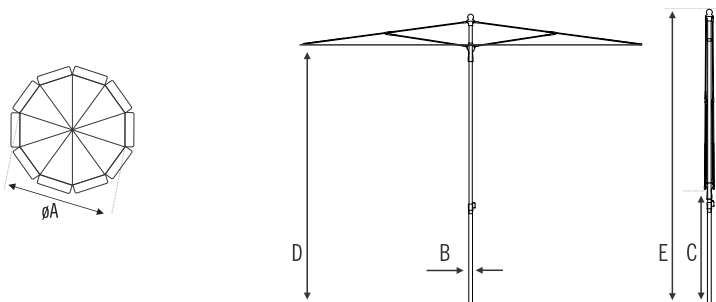


Capa de Proteção G
(vendida separadamente)

detalhes dimensionais do produto .

A	B	C	D	E
ø350	4.0	117	200	302

*medidas em cm



As medidas aqui descritas podem sofrer variações de $\pm 2\%$ $\pm 5\text{cm}$

As dimensões de altura informadas são com a base fixa, a altura máxima dependerá do tipo de base utilizada

A distância entre um ombrelone aberto e outro, ou de paredes e pilares deve ser de no mínimo 20cm

*componentes em aço galvanizado podem sofrer oxidações. Para melhor conservação consulte o guia "manutenção e cuidados"

*** a velocidade máxima de vento admitida, aplica-se somente a cobertura posicionada na horizontal e com a fixação diretamente no solo (respeitando as instruções de instalação)

ombrelone **noronha**

ø2,70m 20km/h***



proteção solar



mastro central



articulação da cobertura

O ombrelone Noronha surpreende pela facilidade no uso. Com haste central em alumínio e armação em fibra de vidro, este modelo articula de forma simples, basta girar a manopla localizada acima da manivela. A cobertura abre e fecha através de uma manivela.



acabamentos ■ alumínio e poliéster:



branco



branco



marrom

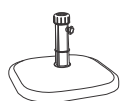


marrom

detalhes do produto .



base compatível .



Base concreto 25kg
(vendida separadamente)



Para utilizar o ombrelone
em centro de mesa
Base concreto 16kg
(vendida separadamente)

acessório .

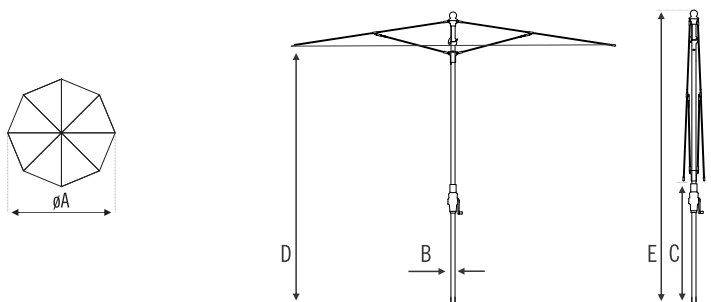


Capa de Proteção P
(vendida separadamente)

detalhes dimensionais do produto .

A	B	C	D	E
∅270	3.5	103	202	247

*medidas em cm



As medidas aqui descritas podem sofrer variações de $\pm 2\%$ $\pm 5\text{cm}$

As dimensões de altura informadas são com a base fixa, a altura máxima dependerá do tipo de base utilizada

A distância entre um ombrelone aberto e outro, ou de paredes e pilares deve ser de no mínimo 20cm

*componentes em aço galvanizado podem sofrer oxidações. Para melhor conservação consulte o guia "manutenção e cuidados"

*** a velocidade máxima de vento admitida, aplica-se somente a cobertura posicionada na horizontal e com a fixação diretamente no solo (respeitando as instruções de instalação)

ombrelone **solis**

ø2,70m

20km/h***



proteção solar



mastro central



articulação da cobertura


O ombrelone central Solis com articulação possui sistema de abertura e fechamento de fácil manuseio através de uma manivela. Sua cobertura inclina com um simples apertar de botão. Estrutura e varetas em alumínio com pintura eletrostática, garantindo beleza e qualidade ao produto.




acabamentos ■ alumínio e bagun:



branco



branco



branco



bege



branco



marrom



café



branco



café



bege




café

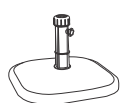


marrom

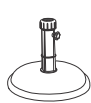
detalhes do produto .



base compatível .



Base concreto 25kg
(vendida separadamente)



Para utilizar o ombrelone
em centro de mesa
Base concreto 16kg
(vendida separadamente)

acessório .

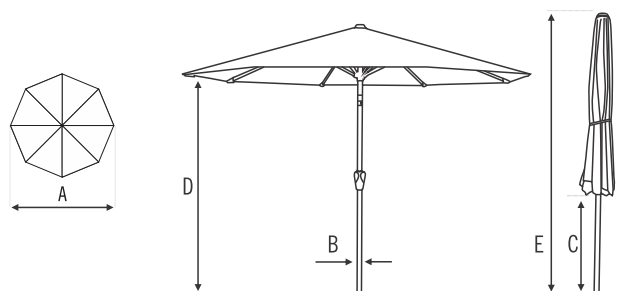


Capa de Proteção P
(vendida separadamente)

detalhes dimensionais do produto .

A	B	C	D	E
ø270	3.8	80	191	236

*medidas em cm



As medidas aqui descritas podem sofrer variações de $\pm 2\%$ $\pm 5\text{cm}$

As dimensões de altura informadas são com a base fixa, a altura máxima dependerá do tipo de base utilizada

A distância entre um ombrelone aberto e outro, ou de paredes e pilares deve ser de no mínimo 20cm

*componentes em aço galvanizado podem sofrer oxidações. Para melhor conservação consulte o guia "manutenção e cuidados"

*** a velocidade máxima de vento admitida, aplica-se somente a cobertura posicionada na horizontal e com a fixação diretamente no solo (respeitando as instruções de instalação)





ombrelone **roca**



ø2,10m



20km/h***



proteção
solar



mastro
central



articulação
da cobertura

A linha Roca é ideal para ambientes com incidência de ventos leves. Embora simples em sua essência e construção, este ombrelone abre e fecha através de uma manivela e a cobertura pode ser inclinada com um simples acionamento do botão.



acabamentos ■ alumínio e poliéster:



branco



branco



marrom

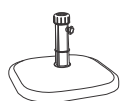


bege

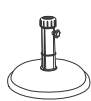
detalhes do produto .



base compatível .



Base concreto 25kg
(vendida separadamente)



Para utilizar o ombrelone
em centro de mesa
Base concreto 16kg
(vendida separadamente)

acessório .

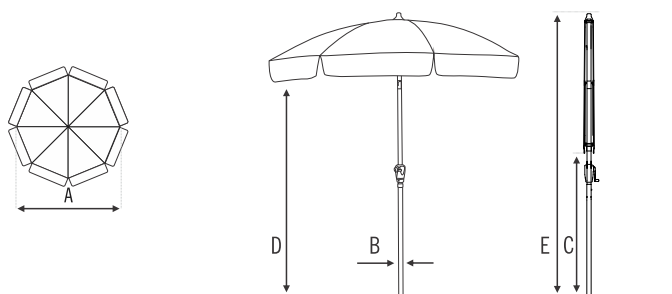


Capa de Proteção P
(vendida separadamente)

detalhes dimensionais do produto .

A	B	C	D	E
ø210	3.7	117	190	232

*medidas em cm



As medidas aqui descritas podem sofrer variações de $\pm 2\%$ ± 5 cm

As dimensões de altura informadas são com a base fixa, a altura máxima dependerá do tipo de base utilizada

A distância entre um ombrelone aberto e outro, ou de paredes e pilares deve ser de no mínimo 20cm

*componentes em aço galvanizado podem sofrer oxidações. Para melhor conservação consulte o guia "manutenção e cuidados"

*** a velocidade máxima de vento admitida, aplica-se somente a cobertura posicionada na horizontal e com a fixação diretamente no solo (respeitando as instruções de instalação)

guarda-sol **royland**



ø1,80m



ø2,20m



20km/h***



proteção solar



mastro central



articulação da cobertura

O guarda-sol Royland é prova de que simplicidade e baixo custo podem agregar qualidade. Haste central em alumínio pintado e armação em fibra de vidro, que não enferruja. Este modelo utiliza elementos resistentes às agressões das intempéries e certamente terá uma vida útil superior se comparado a outros modelos da mesma categoria disponíveis no mercado, ainda com a vantagem de cobertura articulada. Conta ainda com diferentes opções de cores de cobertura.



acabamentos . alumínio e bagun:



branco



branco



branco




bege



branco



marrom



branco

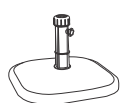


azul marinho

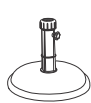
detalhes do produto .



base compatível .



Base concreto 25kg
(vendida separadamente)



Para utilizar o ombrelone
em centro de mesa
Base concreto 16kg
(vendida separadamente)

acessório .

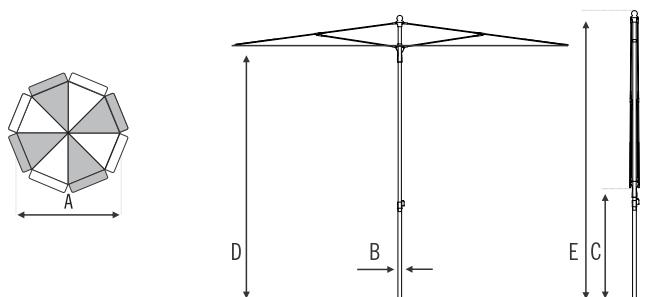


Capa de Proteção P
(vendida separadamente)

detalhes dimensionais do produto .

A	B	C	D	E
ø180	3	112	193	213
ø220	3	120	200	237

*medidas em cm



As medidas aqui descritas podem sofrer variações de $\pm 2\%$ $\pm 5\text{cm}$

As dimensões de altura informadas são com a base fixa, a altura máxima dependerá do tipo de base utilizada

A distância entre um ombrelone aberto e outro, ou de paredes e pilares deve ser de no mínimo 20cm

*** a velocidade máxima de vento admitida, aplica-se somente a cobertura posicionada na horizontal e com a fixação diretamente no solo (respeitando as instruções de instalação)

base de concreto

16kg

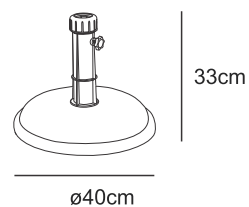
indicada para ombrelone central



Buchas plásticas



Borboleta para fixação
do mastro do ombrelone



33cm

ø40cm

acabamentos . concreto e prolongador em polipropileno:



branco



marrom

base de concreto **25kg**

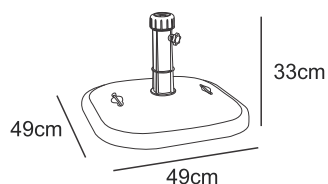
indicada para ombrelone central



Buchas plásticas



Borboleta para fixação
do mastro do ombrelone



acabamentos . concreto e prolongador em polipropileno:



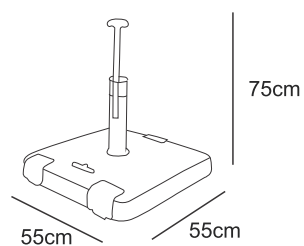

branco



marrom

base móvel concreto **50kg**

indicada para ombrelone central



Encaixe a haste ou utilize as alças superiores para transportar a base com o ombrelone para transportar a base com o ombrelone

acabamentos . concreto e prolongador em inox:

cor do concreto

cor do prolongador



cinza

inox

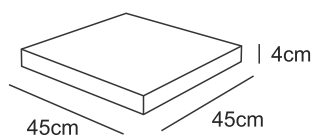
base de ardósia
com 02 pedras

45x45cm

indicada para ombrelone lateral



Composição sobre a base X



acabamento . ardósia:



cinza matacão

*por se tratar de um produto de origem natural, pode apresentar variações de tonalidade, possíveis marcas naturais da pedra e de textura por conta da laminação

base desmontável **maragogi**

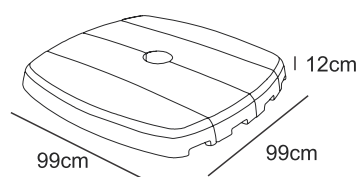
indicada para ombrelone lateral



4 peças encaixadas



Abertura para preenchimento
com areia



acabamento ■ polipropileno:



preto

*recomendamos somente a utilização de areia para atingir o peso necessário para suportar o ombrelone. A areia não acompanha o produto.

base desmontável **belizi**

indicada para ombrelone lateral



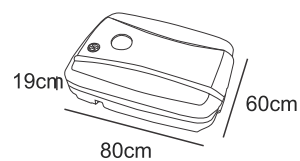
4 peças encaixadas



Abertura para preenchimento
com areia



Rodízios da base
(2 rodas)



acabamento ■ polipropileno:



preto

*recomendamos somente a utilização de areia para atingir o peso necessário para suportar o ombrelone. A areia não acompanha o produto.

capa de proteção para ombrelone

Capas de proteção em poliéster, são perfeitas para proteger seus ombrelones de intempéries e outras sujeiras. Garanta sempre a beleza do seu ombrelone cuidando e armazenando-o de maneira correta.

Material	Poliéster repelente a água com tratamento solar
Haste	Fibra de vidro* (confira na descrição da capa os modelos que possuem haste)

CAPA DE PROTEÇÃO P

Tecido poliéster na cor cru, com zíper e haste

Tamanho
Topo 18cm
Altura 156cm
Inferior 47cm



CAPA DE PROTEÇÃO MS

Tecido poliéster na cor champagne, com zíper e haste

Tamanho
Topo 25cm
Altura 182cm
Inferior 38cm



CAPA DE PROTEÇÃO G

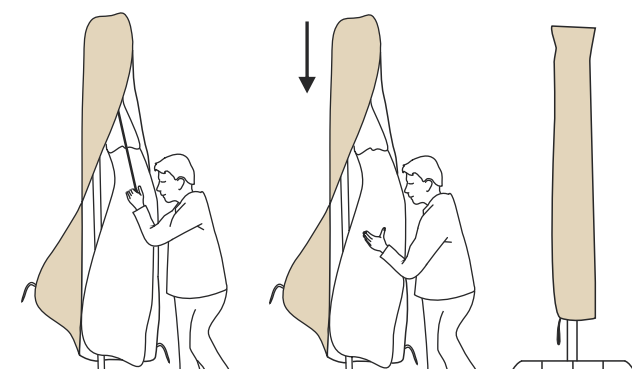
Tecido poliéster na cor cru, com zíper e haste

Tamanho
Topo 33cm
Altura 250cm
Inferior 50cm



MODO DE USAR

Encaixe a capa no ombrelone com o auxílio da vareta posicione a capa e feche o zíper.



CAPA DE PROTEÇÃO BELIZI

Tecido poliéster na cor champagne, com zíper

Tamanho
Topo 49cm
Altura 204cm
Inferior 91,5cm



LIMPEZA

lavagem normal até 40°C

não alvejar

secagem à sombra

não passar a ferro e/ou não vaporizar

não limpar a seco

MANUTENÇÃO E CUIDADOS.

ombrelones e bases

- Não manter a cobertura fechada ou dobrada por muito tempo quando estiver molhada ou úmida;
- Para melhor conservação da cobertura do ombrelone, e evitar o aparecimento de possíveis manchas utilize a capa de proteção quando o mesmo estiver fechado e exposto a intempéries;
- Retirar o mais breve possível os excrementos de insetos (foco de invasão microbacteriana);
- Escovar a sujeira com uma escova seca e macia;
- As manchas podem ser retiradas da cobertura com água morna, uma escova macia e detergente. Enxaguar bem com água limpa e deixe secar por completo antes de fechar. Não utilizar alvejante, não utilizar máquina de lavar e não passar a ferro;
- Usar sempre detergente neutro (ph7);
- Ao abrir, fechar ou movimentar o ombrelone, assegure-se que a cobertura não raspe em paredes, ou que outros obstáculos se encaixam entre a armação/estrutura do ombrelone;
- Evitar batidas e o contato com objetos cortantes;
- Os ombrelones devem ser fechados e recolhidos na presença de ventos fortes, chuvas ou tempestades;
- Sempre fechar e remover os ombrelones à noite, quando ausente e sempre que não puder controlá-los;
- Nunca utilizar o ombrelone sem a base;
- Algumas pinturas novas, embora atóxicas podem apresentar odores. Para amenizá-los, mantenha o produto em local arejado por aproximadamente três dias;
- Para limpeza da estrutura, utilize pano úmido com água. Para uma melhor aparência, estruturas com pintura microtexturizada pode-se aplicar a quantidade moderada de silicone e pintura tipo brilho, polir com cera automotiva;
- Parafusos devem ser apertados periodicamente;
- Peças protegidas da incidência direta de luz estão sujeita a alterações de tonalidade diferentemente das que estão expostas. Somente o uso freqüente pode amenizar esta possível diferença;
- Para conservar as partes em aço galvanizado, passe WD-40 e retire o excesso com um pano seco e macio, repita esse processo regularmente;
- Para prolongar a vida útil dos ombrelones e suas coberturas, utilize sempre a capa de proteção;
- Para a conservação e prolongação da vida útil do ombrelone, pode ser realizada oportunamente a lubrificação das peças móveis com um spray lubrificante;
- Em locais com maresia, o tecido e as estruturas e ou peças mecânicas devem ser lavados freqüentemente com água doce;

GARANTIA.

Ombrelones, bases, acessórios e capas de proteção

A garantia é de 6(seis) meses após a data de emissão da Nota Fiscal do produto e válida contra defeitos de fabricação ou de material;

Poliéster, olefin, bagun: 6(seis) meses contra desbotamento precoce;

Avarias e desgaste natural decorrentes do uso diário não estão cobertos;

Danos causados por mau uso ou negligência no manuseio, quedas, quebras causadas por chuvas e ventos fortes (ver velocidade admitida para cada modelo e tipo de base utilizada) e reparos executados por terceiros não estão cobertos pela garantia;

Custos de remessa do produto para conserto quando não for garantia são de responsabilidade do cliente;

Dispomos de assistência técnica especializada para conserto e substituição de peças e coberturas.

ILYA.



ilya.com.br



[@somos.ilya](https://www.instagram.com/somos.ilya)